



De Resultaten- 14 september 2012

Carla Galle – Administrateur-generaal Bloso



**WEEK** VAN DE  
**SPORTCLUB**  
ONTDEK JE SPORTPLEK

## De Grote Sportclubenquête - Gegevensverzameling

- **Bron:** 15.272 sportclubs uit Sportdatabank Vlaanderen met geldig mailadres (totaal 19.211 sportclubs)
- **Initiatief** van Bloso en Dynamo Project
- **Communicatie:** samenwerking tussen Bloso, VSF/sportfederaties, sportdiensten/sportraden, ISB
- Meerdere **herinneringen** alle partners (*april-juni*)
- **Videoboodschap** *minister Muyters*
- **Elektronisch** (maar ook papieren versie mogelijk)
- **Beleidsrelevante facetten** van sportclubwerking + **Typologie** van sportclubs

## Overzicht van de presentatie

**Gegevensverzameling en responsgraad**

**Aantal en soorten sportclubs in Vlaanderen**

**Ledenaantallen (inclusief focus op doelgroepen)**

**Financiën (lidgeld, inkomsten, uitgaven)**

**Vrijwilligers en bestuur**

**Trainers en kwalificatiegraad**

**Sportinfrastructuur en trainingsuren**

**Externe focus**

**Conclusies**

## De Grote Sportclubenquête - Gegevensverzameling

Sportdatabank Vlaanderen bevat data van Vlaamse sportclubs verzameld via:

- 87 van de 91 erkende Vlaamse sportfederaties (maart – oktober 2011)
- 210 van de 308 gemeentelijke sportdiensten (maart – september 2012)

Nuttige beleidsinformatie

Permanent up-to-date

1.500 unieke bezoekers per dag

## De Grote Sportclubenquête - Responsgraad

- 1.749 sportclubs = **11,45 %** van de 15.272 bevraagde sportclubs
- De provincie **Antwerpen** heeft de hoogste (10,4%) en **West-Vlaanderen** de laagste (7,15%) responsgraad
- De responsgraad bij **vzw's** (14,64%) ligt duidelijk hoger dan bij **feitelijke verenigingen** (6,99%)
- De responsgraad bij **grote sportclubs** (17,84%) ligt duidelijk hoger dan bij **kleine sportclubs** (7,22%)

## Aantal en soorten sportclubs in Vlaanderen

# Sportclubs en sportbeoefenaars per provincie

Provincie	Aantal sportclubs	# sportclubs per 1.000 inwoners	Aantal sportbeoefenaars bij erkende Vlaamse sportfederaties (*)
Antwerpen	5.073 (26,41%)	2,55	433.287 (30,32%)
Oost-Vlaanderen	4.459 (23,21%)	2,86	310.221 (21,71%)
West-Vlaanderen	3.834 (19,96%)	3,04	260.721 (18,24%)
Vlaams-Brabant	3.088 (16,07%)	2,85	233.280 (16,32%)
Limburg	2.757 (14,35%)	4,31	191.493 (13,40%)
<b>VLAANDEREN</b>	<b>19.211</b>	<b>3,03</b>	<b>1.429.003</b>

(\*) Gegevens 2011

### Voorbeelden:

Mechelen:	4,46	17.980
Antwerpen:	2,12	85.572
Leuven:	3,10	27.089

Niet opgenomen clubs: kaarten, kwissen, schaken, scrabble, sudoku, bridge, vogelkwekerij, vinkenzetten, duivensport, supportersclubs, organisatiecomités, jagen, shiatsu, buikdans, imker, tuning, vendelzwaaien, telegeleide wagens, paardenwedrennen

## Aantal en soorten sportclubs in Vlaanderen

### Sporttakken met grootste aantal sportclubs in Vlaanderen

Sporttak	Aantal sportclubs (% van alle sportclubs)	Aantal sportbeoefenaars bij erkende Vlaamse sportfederaties (*)
Voetbal (veld, zaal, mini)	5.593 (29,11%)	300.800
Wielrennen / Fietsen	2.864 (14,91%)	139.500
Wandelen	1.403 (7,30%)	130.600

(\*) Gegevens 2011



## Aantal en soorten sportclubs in Vlaanderen

Van de 19.211 sportclubs in Vlaanderen, biedt:

- 89,61% slechts 1 sporttak aan = unisportclubs
- 10,39% meerdere sporttakken aan = multisportclubs

Vaststelling(en):

- In *recreatieve sportfederaties* is 87% van de sportclubs een *unisportclub*

## Aantal en soorten sportclubs in Vlaanderen

Van de 19.211 sportclubs in Vlaanderen, is:

- 43,46% aangesloten bij een gesubsidieerde recreatieve sportfederatie
- 27,20% aangesloten bij een gesubsidieerde unisportfederatie
- 5,78% aangesloten bij meerdere sportfederaties (meestal combinatie recreatieve en unisportfederatie)
- 3,73% aangesloten bij een OSV
- 2,91% aangesloten bij een erkende, niet gesubsidieerde sportfederatie
- 16,91% NIET aangesloten bij een erkende Vlaamse sportfederatie

## Aantal en soorten sportclubs in Vlaanderen

# Rechtsvormen van de verschillende soorten sportclubs

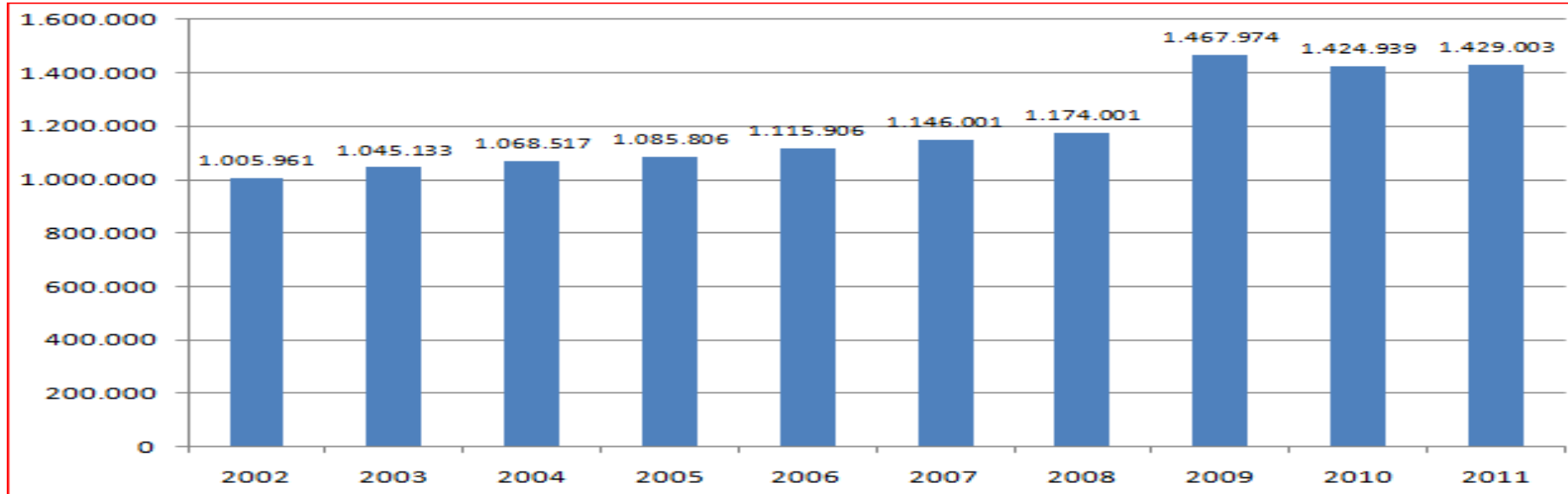
Rechtsvorm	Aantal sportclubs	Procentueel
Feitelijke Vereniging	10.885	56,63%
VZW	5.723	29,77%
Onbekend	2.216	11,53%
Andere	398	2,07%

### Vaststelling(en):

- Slechts **30%** van de sportclubs is als **vzw** gestructureerd
- **73%** van de sportclubs van unisportfederaties zijn gestructureerd als vzw
- **24%** van de sportclubs van recreatieve sportfederaties zijn gestructureerd als vzw
- **49%** van de unisportclubs (1 sporttak) zijn gestructureerd als vzw
- **40%** van de multisportclubs (meerdere sporttakken) zijn gestructureerd als vzw

## Ledenaantallen, inclusief focus op doelgroepen

### Leden van erkende Vlaamse sportfederaties (2002 - 2011)



#### Vaststelling(en):

- Tussen 2002 en 2011 => *stijging* aantal leden met meer dan 40%
- Stijging tussen 2008 en 2009 => *Voetbalfederatie Vlaanderen*
- Daling in 2010 => *Administratieve correcties* aantal gesubsidieerde leden
- Uit de Grote Sportclubenquête blijkt dat 84% van de sportclubs aangeeft een *constant of stijgend* aantal leden te hebben

## Ledenaantallen, inclusief focus op doelgroepen

Voor het eerst correct zicht op grootte van de sportclubs

Categorie	Alle sportclubs	Procentueel
Kleine sportclubs (< 60 leden)	11.491	67,23%
Gemiddelde sportclubs (60-199 leden)	3.775	22,09%
Grote sportclubs (> 200 leden)	1.827	10,69%

- De gemiddelde Vlaamse sportclub telt **82,6 leden**
- Vlaanderen telt procentueel **veel kleine sportclubs (67%)**
  - **50%** van de Vlaamse sportclubs tellen **minder dan 31 leden**
  - waarvan **36%** zelfs **minder dan 20 leden**

## Ledenaantallen, inclusief focus op doelgroepen

### Kenmerken van de 'kleine' sportclubs (< dan 20 leden)

- 97% is unisportclub, en biedt 1 sporttak aan
- 88% is gestructureerd als FV of kent de rechtsvorm niet
- 67% heeft geen jeugdleden en 55% heeft geen senioren als leden
- 63% van deze sportclubs beoefent zaalvoetbal / minivoetbal, wielertoerisme of volleybal
- 62% is aangesloten bij een recreatieve sportfederatie

## Ledenaantallen, inclusief focus op doelgroepen

# Grootte van de sportclub in relatie tot het type sportfederatie

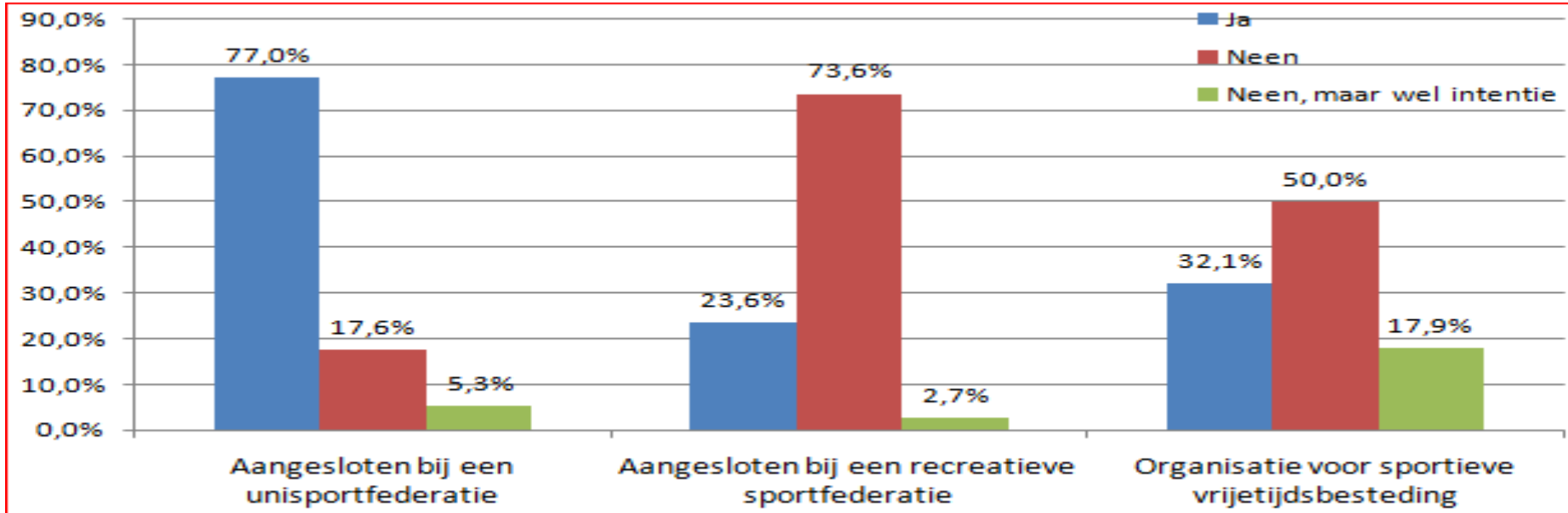
Type sportfederatie	Gemiddeld aantal leden
Aangesloten bij een gesubsidieerde unisportfederatie	137,7
Aangesloten bij een gesubsidieerde recreatieve sportfederatie	57,2
Aangesloten bij erkende, niet gesubsidieerde sportfederatie	34,0
<b>Gemiddelde van alle sportclubs</b>	<b>82,6</b>

### Vaststelling(en):

- *Sportclubs die zijn aangesloten bij een unisportfederatie, zijn gemiddeld dubbel zo groot (137,7 t.o.v. 57,2 leden) dan sportclubs die zijn aangesloten bij een recreatieve sportfederatie*

## Ledenaantallen, inclusief focus op doelgroepen

# Vinden sportclubs zelf dat ze een jeugdwerking hebben ?



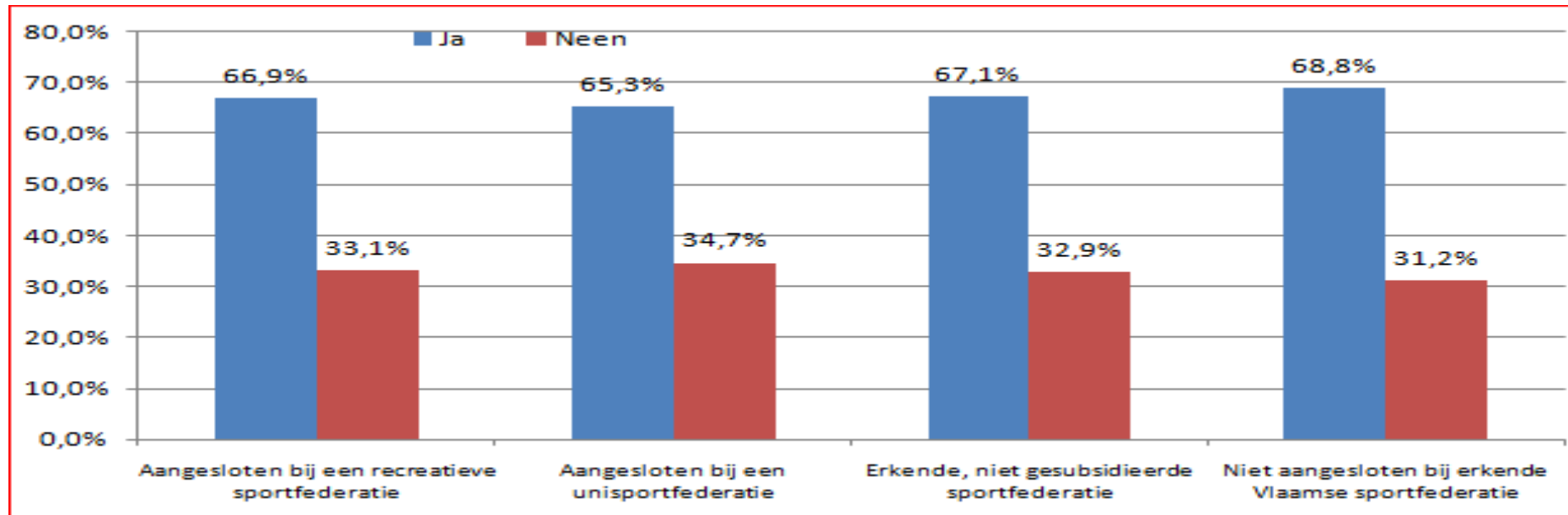
### Vaststelling(en):

- 72% van de sportclubs hebben *jeugdleden*, slechts *de helft* heeft een *jeugdwerking*
- Beduidend *meer sportclubs* die zijn aangesloten bij een *unisportfederatie* geven aan een *jeugdwerking* te hebben dan sportclubs die zijn aangesloten bij een *recreatieve sportfederatie*
- 82% van de '*grote*' sportclubs heeft een *jeugdwerking* t.o.v. 26% van de '*kleine*' sportclubs



## Ledenaantallen, inclusief focus op doelgroepen

# Aantal sportclubs met senioren in relatie tot het type sportfederatie

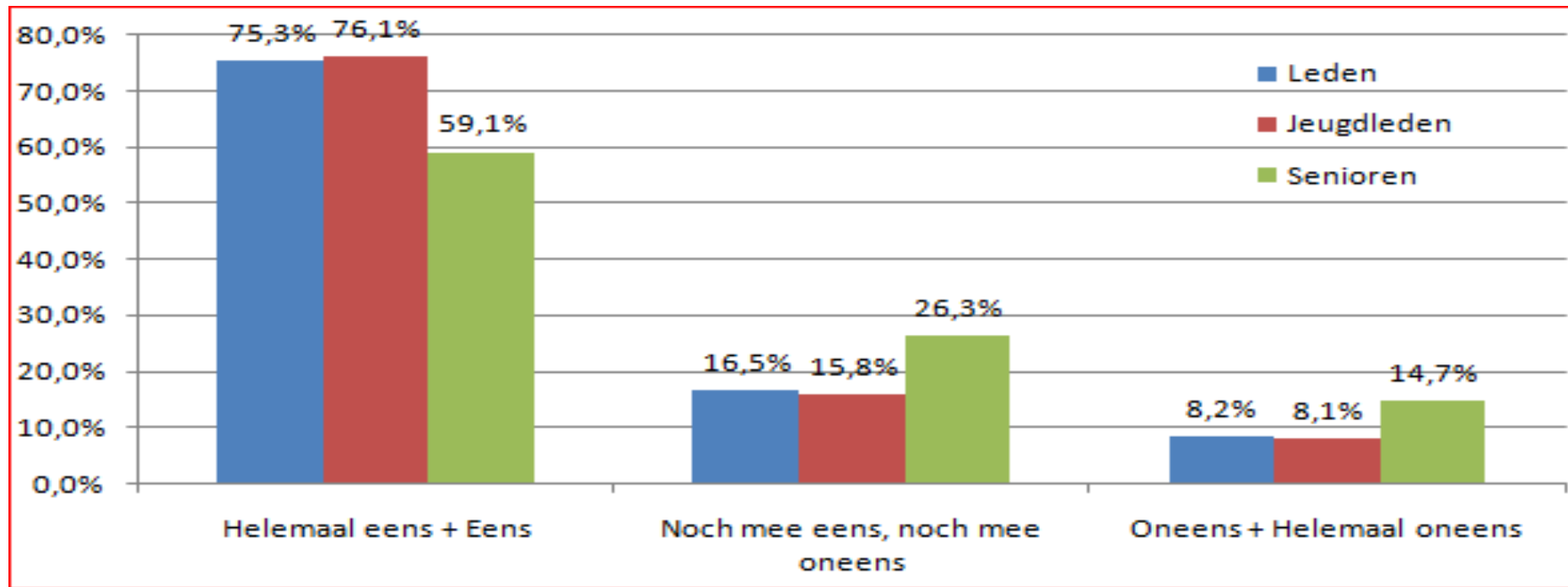


### Vaststelling(en):

- *2/3 van de sportclubs heeft senioren onder haar leden*
- *Senioren sluiten evenveel aan bij sportclubs van een unisportfederatie als bij sportclubs van een recreatieve sportfederatie*

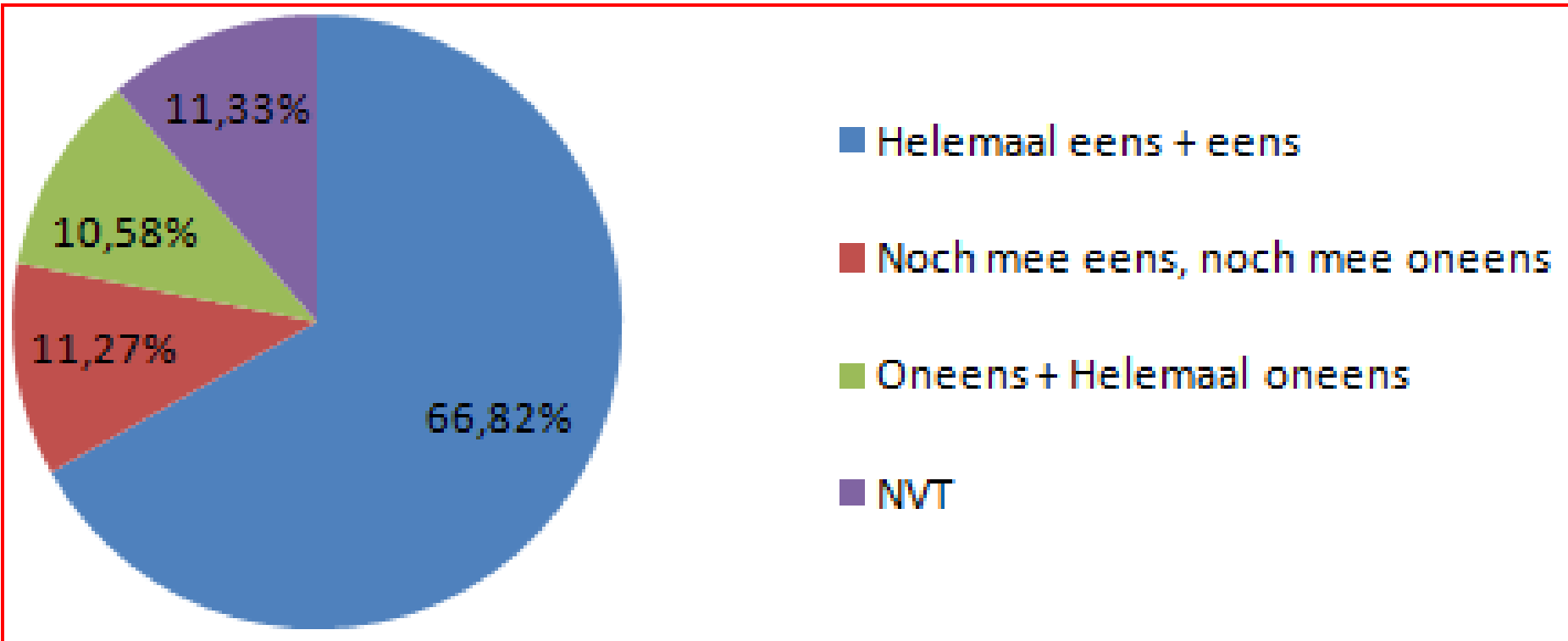
## Ledenaantallen, inclusief focus op doelgroepen

Zijn sportclubs bereid om extra inspanningen te doen om drop-out van (jeugd)leden en senioren tegen te gaan ?



## Ledenaantallen, inclusief focus op doelgroepen

De sportclub doet inspanningen om meer leden te rekruteren (bv. gratis initiaties, affiches, flyers, ...)



## Ledenaantallen, inclusief focus op doelgroepen

### Rekrutering van leden

- 36,24 % van de sportclubs werkt samen met de plaatselijke schoolgemeenschap, vooral op vlak van:
  - 22% voor sportinitiaties
  - 18% voor sportdagen of naschoolse sport
  - 17% voor het voeren van sportpromotie
  - 12% via de SNS-pas
  - 9% gebruikt de infrastructuur van de school
- 53 % van de sportclubs wil samenwerken met de scholen

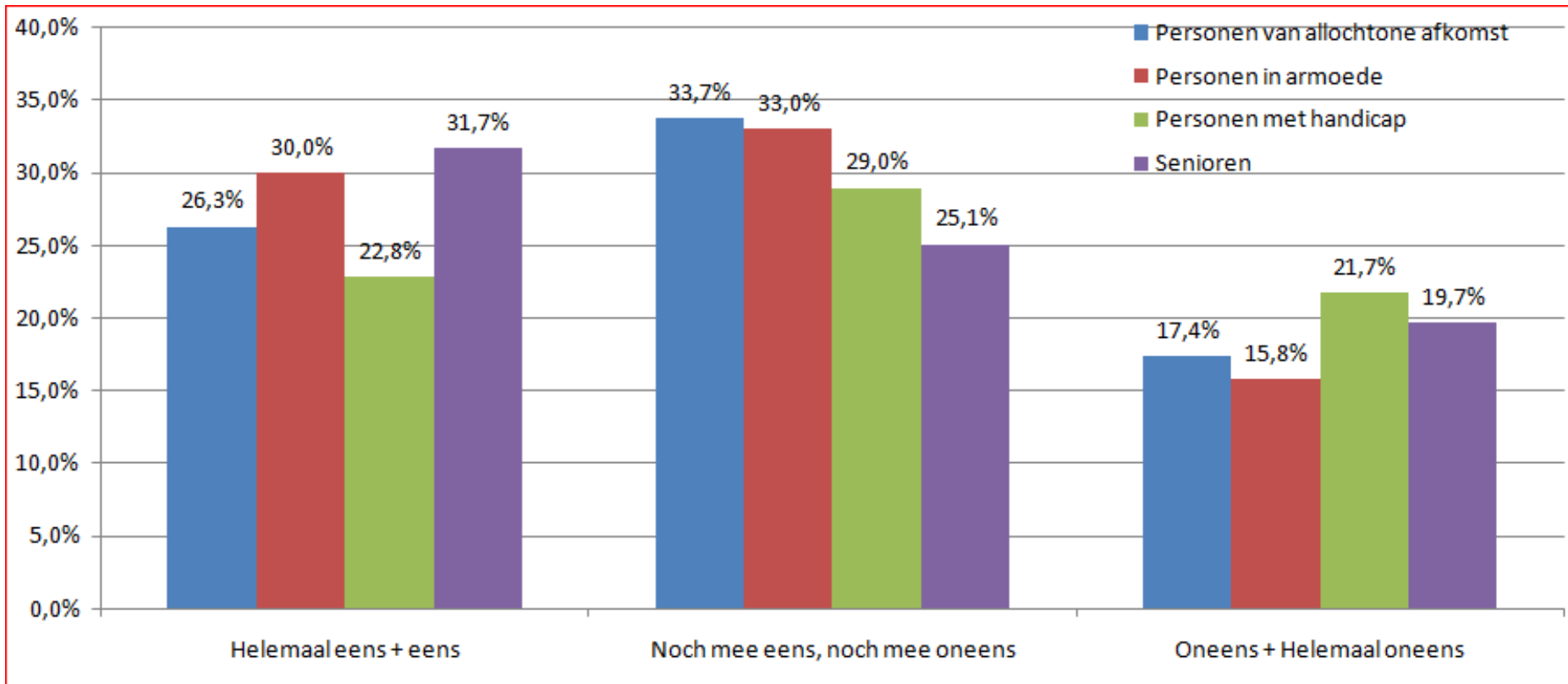
## Ledenaantallen, inclusief focus op doelgroepen

### Doelgroepen

- Bij 35 % van de sportclubs kunnen personen met een handicap actief de sport beoefenen
- Bij 38 % van de sportclubs kunnen personen in armoede actief de sport beoefenen
- 14 % van de sportclubs voert een specifieke communicatie met (de ouders van) sporters van allochtone afkomst

## Ledenaantallen, inclusief focus op doelgroepen

Zijn sportclubs bereid om extra inspanningen te doen om bepaalde groepen leden te rekruteren ?



## Financiën --- LIDGELD

### Lidgelden voor de 3 leeftijdscategorieën

Leeftijdgroep	Gemiddelde	Mediaan
Jeugdleden	85,89 €	70,00 €
Volwassenen	91,93 €	75,00 €
Senioren	73,77 €	60,00 €

Het gemiddelde lidgeld over alle leeftijdscategorieën is: **84,63 €**

#### Vaststelling(en):

- Het lidgeld voor *jeugdleden* is gemiddeld **7% lager** dan het normale lidgeld voor volwassenen
- Het lidgeld voor *senioren* is gemiddeld **20% lager** dan het normale lidgeld voor volwassenen

## Financiën --- LIDGELD

# Verschillen in lidgeld in relatie tot het type sportfederatie

Type sportfederatie	LIDGELD
Aangesloten bij een gesubsidieerde unisportfederatie	109,51 €
Aangesloten bij een gesubsidieerde recreatieve sportfederatie	52,24 €
Aangesloten bij OSV	21,99 €
Aangesloten bij erkende, niet gesubsidieerde sportfederatie	86,75 €

### Vaststelling(en):

- Het lidgeld is **duidelijk lager** bij een sportclub die is aangesloten bij een **recreatieve sportfederatie** (-47 tot -55%) ten opzichte van een unisportfederatie
- Het lidgeld is het **LAAGST** bij sportclubs die bij de **OSV's** zijn aangesloten
- Voor **sportclubs** die aangesloten zijn bij een **recreatieve sportfederatie** zijn lidgelden **belangrijker (51%)** dan voor sportclubs van unisportfederaties (43%) als inkomstenbron



## Financiën --- LIDGELD

# Verschillen in lidgeld in relatie tot de grootte van de sportclub

Grootte van de sportclub	LIDGELD
Kleine sportclub (< 60 leden)	68,05 €
Gemiddelde sportclub (60 – 199 leden)	90,94 €
Grote sportclub (> 199 leden)	104,10 €

### Vaststelling(en):

- *Bij grotere sportclubs is het lidgeld voor alle leeftijdscategorieën hoger dan bij kleinere sportclubs*

## Financiën --- LIDGELD

# Verschillen in lidgeld volgens rechtsvorm

Soort sportclub	LIDGELD
VZW	100,38 €
Feitelijke Vereniging	63,43 €
Andere	73,04 €

### Vaststelling(en):

- Een *lidgeld* in een *vzw* is gemiddeld tot **40% hoger** dan het lidgeld bij een *FV*
- Voor *FV* zijn *lidgelden* **belangrijker (55%)** als *inkomstenbron* dan voor *VZW* (42%)

## Financiën --- INKOMSTEN

# Inkomsten van sportclubs (per type sportfederatie)

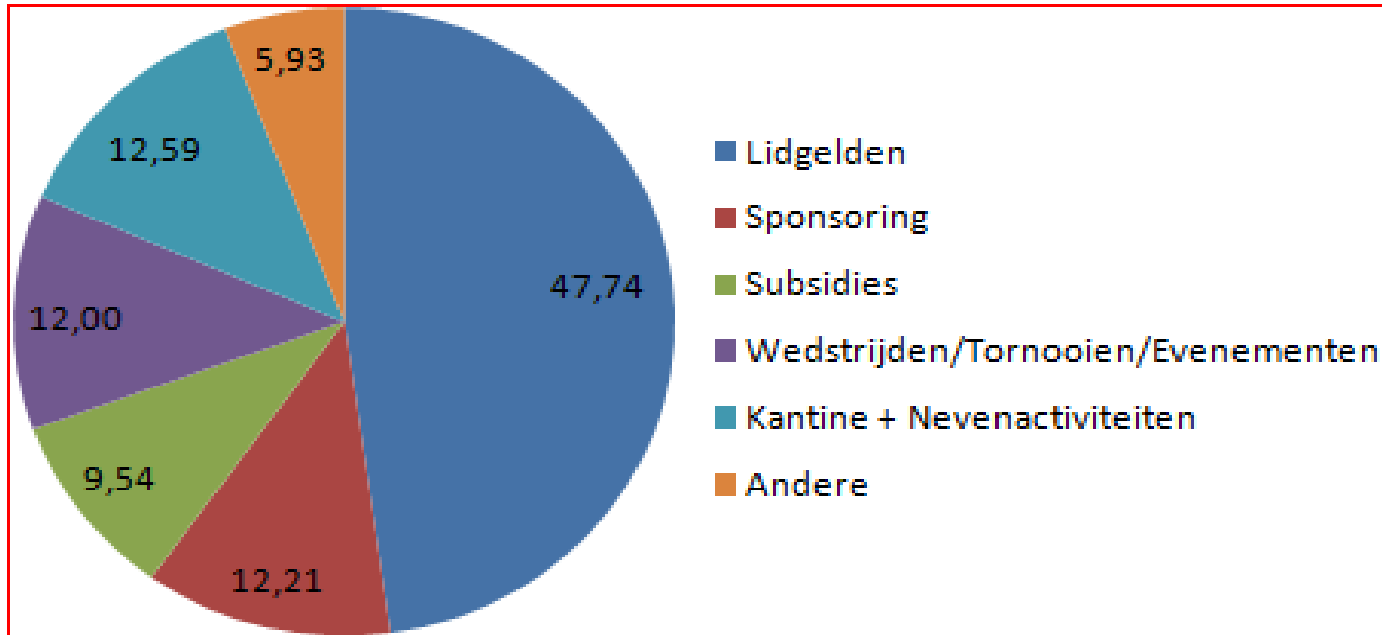
Gemiddeld hebben sportclubs **35.026,57 €** inkomsten (mediaan 7.250 €)

Aansluiting sportclub	Gemiddeld	Mediaan
Aangesloten bij een gesubsidieerde unisportfederatie	61.746,84 €	25.000,00 €
Aangesloten bij een gesubsidieerde recreatieve sportfederatie	8.445,70 €	2.500,00 €
Aangesloten bij OSV	4.293,94 €	2.250,00 €
Aangesloten bij erkende, niet gesubsidieerde sportfederatie	16.500,63 €	4.985,00 €

### Vaststelling(en):

- Het **gemiddelde** bedrag van inkomsten van alle sportclubs wordt **sterk beïnvloed door enkele sportclubs met aanzienlijke budgetten**
- De **inkomsten van sportclubs** aangesloten bij een **unisportfederatie** zijn beduidend **hoger** dan de inkomsten van de andere sportclubs

## Inkomstenbronnen



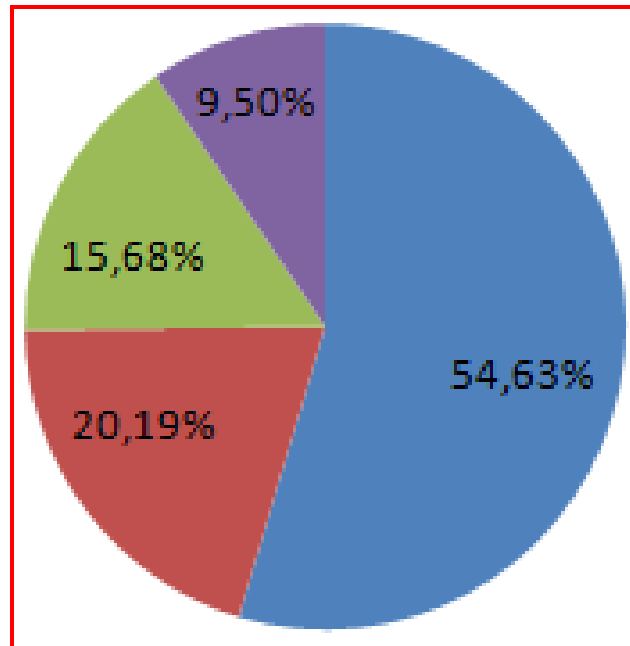
### Vaststelling(en):

- Bijna **50%** van de inkomsten van de sportclubs komen uit **lidgelden**
- **9,54%** van de inkomsten van de sportclubs komen uit **subsidies** (t.o.v. 6% in 2003)
- Deze stijging is te wijten aan de **impact van het SVA-decreet** (beleidssubsidies en impulssubsidies) en aan het **decreet sportfederaties** (bv. FO Jeugdsport)

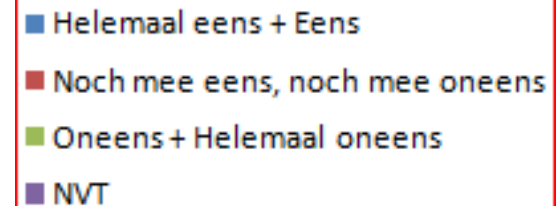
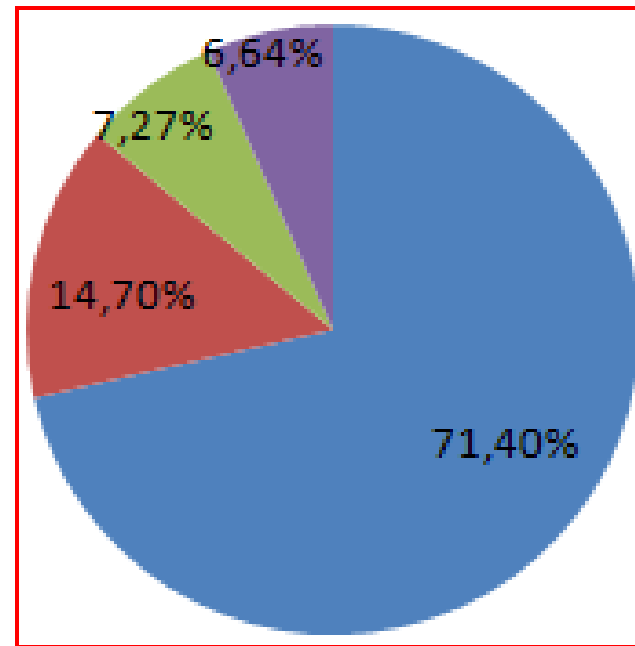
## Financiën --- INKOMSTEN

De sportclub wil voor het verwerven van extra inkomsten extra energie stoppen in

### Zoeken naar sponsors



### Organisatie van bijkomende activiteiten



### Vaststelling(en):

- Voor *unisportclubs* is *sponsoring belangrijker* (13%) dan voor *multisportclubs* (5%)

## Financiën --- UITGAVEN

# Uitgaven van sportclubs (per type sportfederatie)

Gemiddeld hebben sportclubs **37.099,49 €** uitgaven (mediaan 7.700 €)

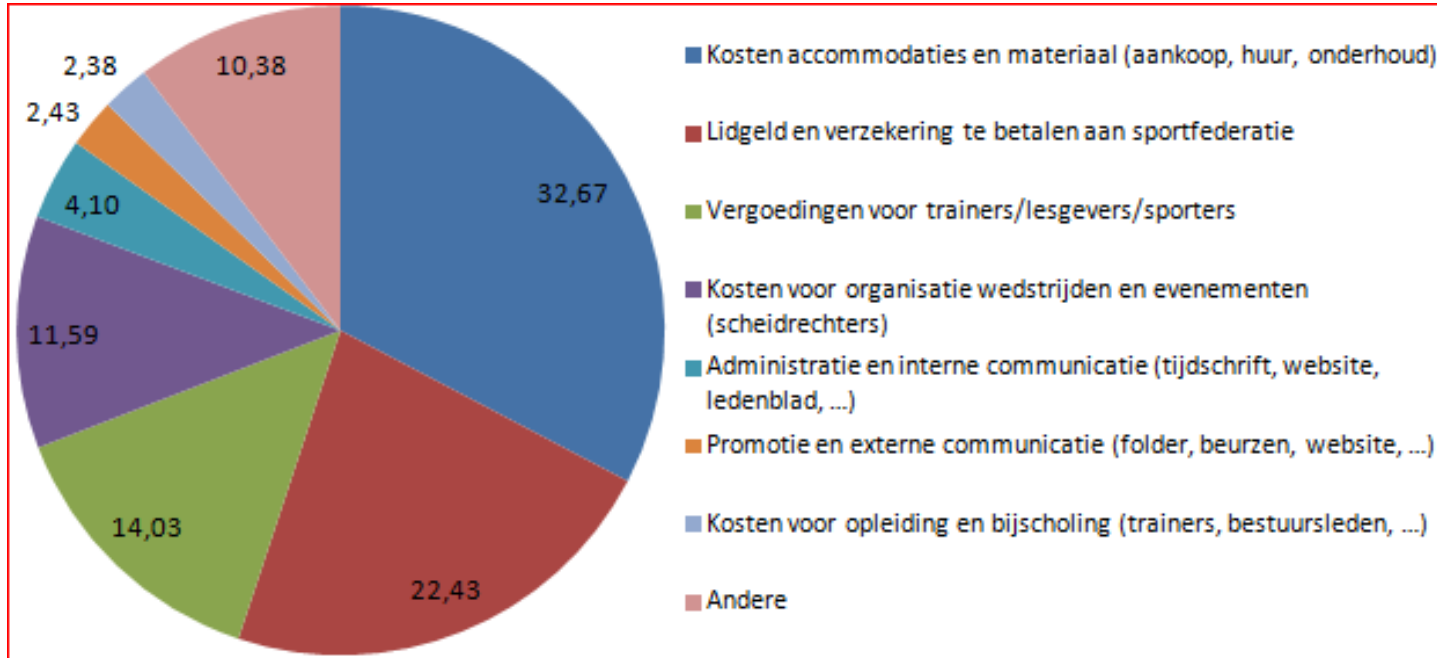
Aansluiting sportclub	Gemiddeld	Mediaan
Aangesloten bij een gesubsidieerde unisportfederatie	63.410,46 €	25.000,00 €
Aangesloten bij een gesubsidieerde recreatieve sportfederatie	8.657,74 €	2.500,00 €
Aangesloten bij OSV	4.224,76 €	2.900,00 €
Aangesloten bij erkende, niet gesubsidieerde sportfederatie	15.936,64 €	5.000,00 €

### Vaststelling(en):

- De **uitgaven** van **sportclubs** aangesloten bij een **unisportfederatie** zijn duidelijk **hoger** dan de uitgaven van de andere sportclubs

## Financiën --- UITGAVEN

### Uitgavenposten



#### Vaststelling(en):

- *1/3 van de uitgaven gaat naar kosten accommodaties en materiaal*
- *1/4 van de uitgaven gaat naar lidgeld en verzekering te betalen aan sportfederatie*
- *14% van de uitgaven gaat naar vergoedingen voor trainers/lesgevers/sporters*
- *12% van de uitgaven gaat naar kosten wedstrijden en evenementen*

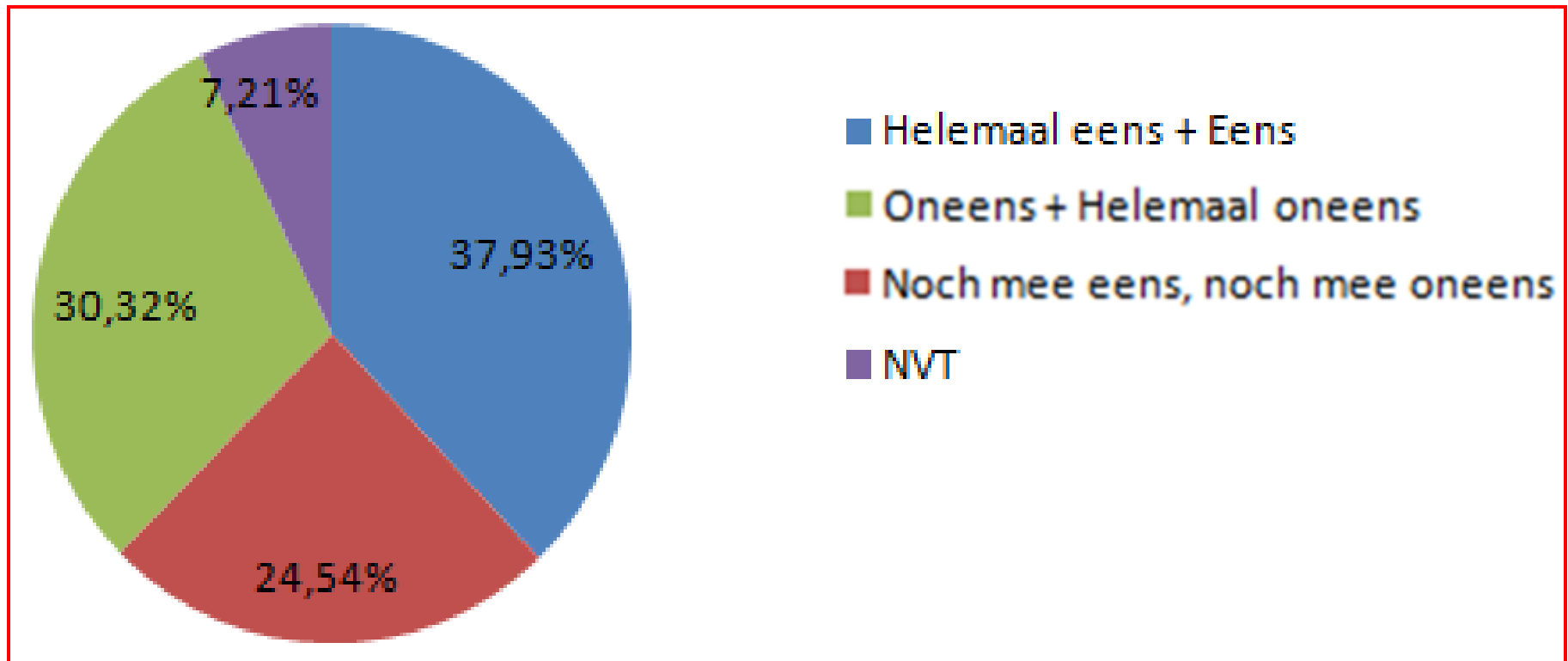
## Financiën --- UITGAVEN

- Lidgelden en verzekering die aan sportfederaties worden betaald, zijn als uitgavenpost belangrijker voor:
  - sportclubs van recreatieve sportfederaties en OSV's (28%) dan voor sportclubs van unisportfederaties (17%)
  - kleinere sportclubs (28%) dan grote sportclubs (18%)
  - feitelijke verenigingen (28%) dan voor vzw's (17%)
  
- Vergoedingen lesgevers/trainers/sporters zijn als uitgavenpost belangrijk voor:
  - sportclubs van unisportfederaties (21%) dan voor sportclubs van recreatieve sportfederaties (9%)
  - grote sportclubs (25%) dan voor kleine sportclubs (8%)
  - vzw's (18%) dan voor feitelijke verenigingen (10%)



## Financiën --- UITGAVEN

De financiële situatie van de sportclub laat toe om nieuwe initiatieven te nemen



## Vrijwilligers en bestuur

### Kenmerken van de vrijwilligers/bestuur van de sportclubs

#### Grote Sportclubenquête:

- Totaal aantal medewerkers (vrijwillig en bezoldigd): **35.433**
- Totaal aantal vrijwilligers: **34.401**  
(76% zonder, 24% met vrijwilligersvergoeding)
- Gemiddeld aantal vrijwilligers per sportclub: **22**

#### Extrapolatie naar alle sportclubs:

- Totaal aantal medewerkers (vrijwillig en bezoldigd): **309.395**
- Totaal aantal vrijwilligers: **300.384**
- Bezoldigde medewerkers: **9.011 (2,9%)**

## Vrijwilligers en bestuur

### Kenmerken van de vrijwilligers/bestuur van de sportclubs

#### Leeftijd:

- Gemiddeld: 49,13 jaar (geen verschillen tussen ♂-♀)
- Spreiding: 14 – 93 jaar

#### Geslacht:

80,06% mannen

Sterke verschillen tussen sportfederaties !!!

## Vrijwilligers en bestuur

### Voldoende vrijwilligers ?

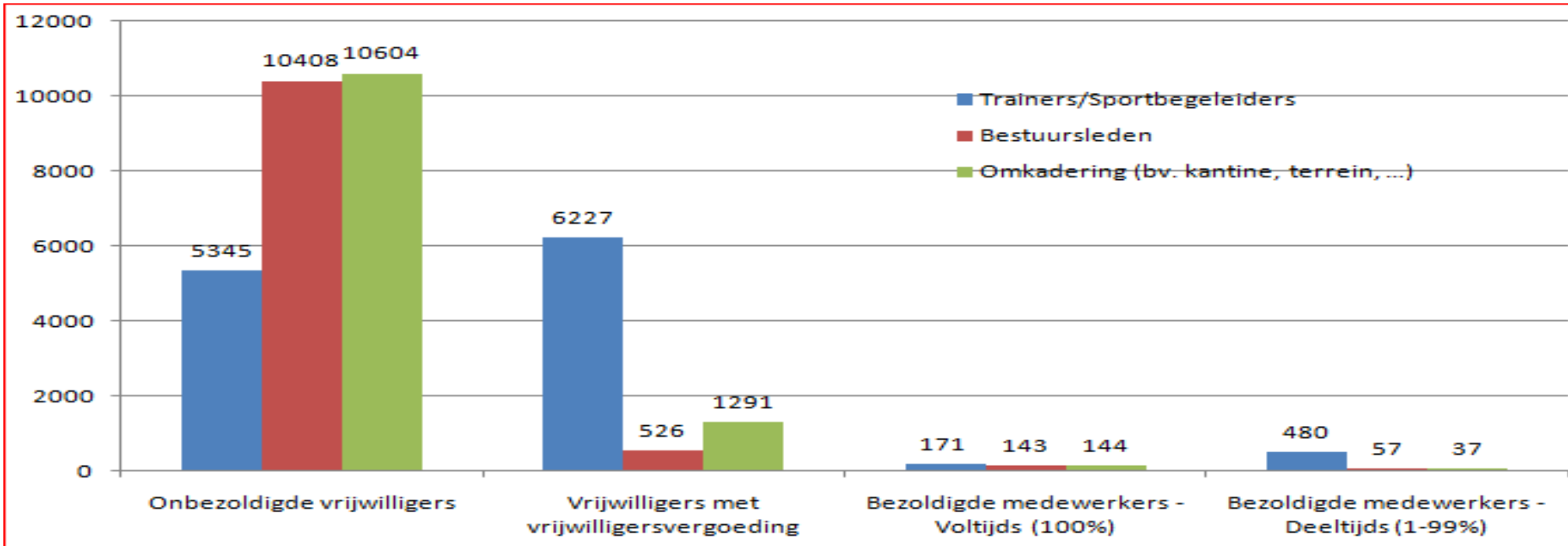
- 65% van de sportclubs vindt voldoende bestuursleden
- 43% van de sportclubs vindt voldoende vrijwilligers voor ondersteuning bij wedstrijden
- 41% van de sportclubs vindt voldoende trainers
- 37% van de sportclubs vindt voldoende vrijwilligers voor de dagelijkse werking
- 31% van de sportclubs vindt voldoende vrijwilligers voor de kantine

#### Vaststelling(en):

- *Met uitzondering van het aantal bestuursleden, vindt 62% van de sportclubs dat ze een tekort hebben aan vrijwilligers voor heel wat functies in de sportclub*

## Vrijwilligers en bestuur

# Aantal vrijwilligers per categorie in bevraagde sportclubs

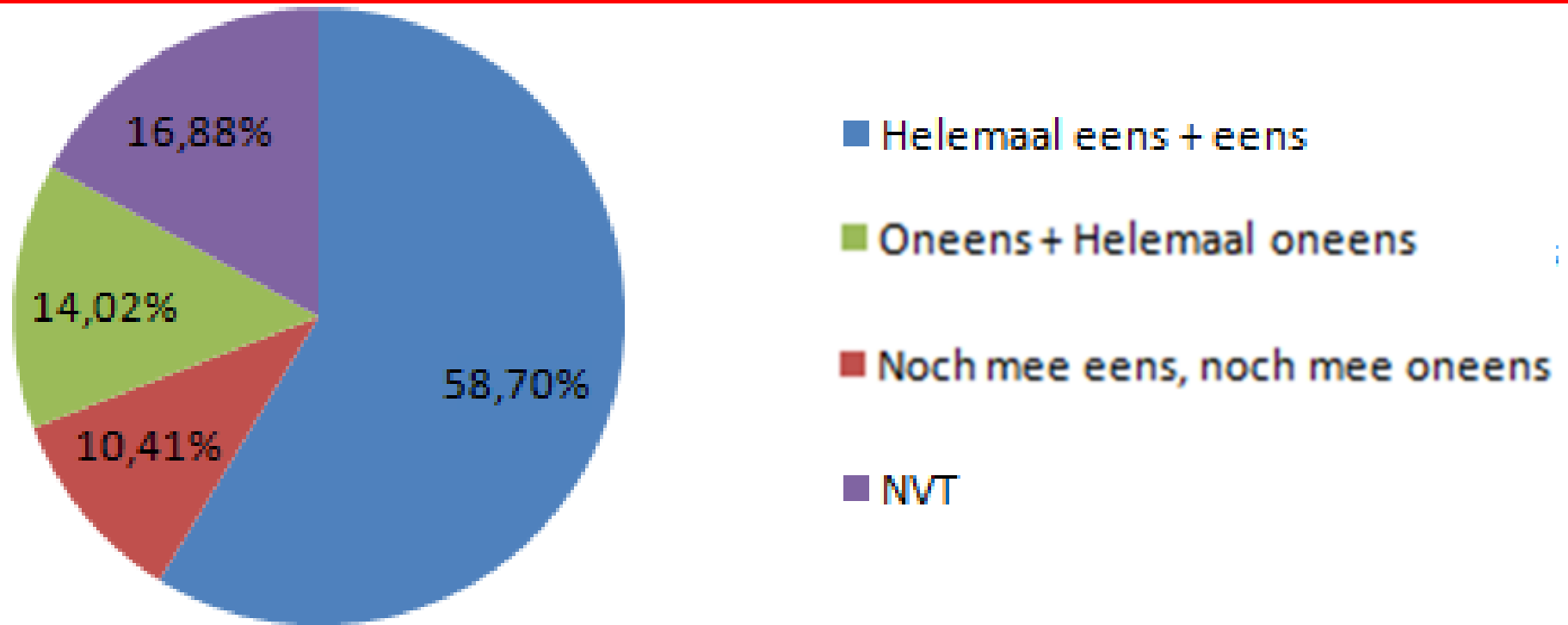


### Vaststelling(en):

- 20% van de onbezoldigde vrijwilligers zijn trainers
- 44% van de trainers zijn onbezoldigde vrijwilligers; 51% ontvangt vrijwilligersvergoeding; 5% is bezoldigd
- Er zijn nauwelijks bezoldigde bestuursleden en omkadering

## Vrijwilligers en bestuur

De sportclub beloont de vrijwilligers voor de geleverde inspanningen (bv. etentje, onkosten, kledij, ...)



## Vrijwilligers en bestuur

### Competenties van de vrijwilligers

- 82% van de sportclubs vindt dat de vrijwilligers voldoende competenties hebben voor de organisatie van activiteiten/wedstrijden
- 74% van de sportclubs vindt voldoende competenties te hebben voor de boekhouding en communicatie
- 43% van de sportclubs vindt voldoende competenties voor het werven van sponsoring

## Trainers en kwalificatiegraad

# Kwalificatiegraad van de trainers in de sportclubs

Totaal aantal 'gekende' trainers in de sportclubs: **52.987**

	Gekwalificeerd	Niet gekwalificeerd	Kwalificatiegraad
<b>TOTAAL</b>	<b>21.309</b>	<b>31.678</b>	<b>40,22 %</b>

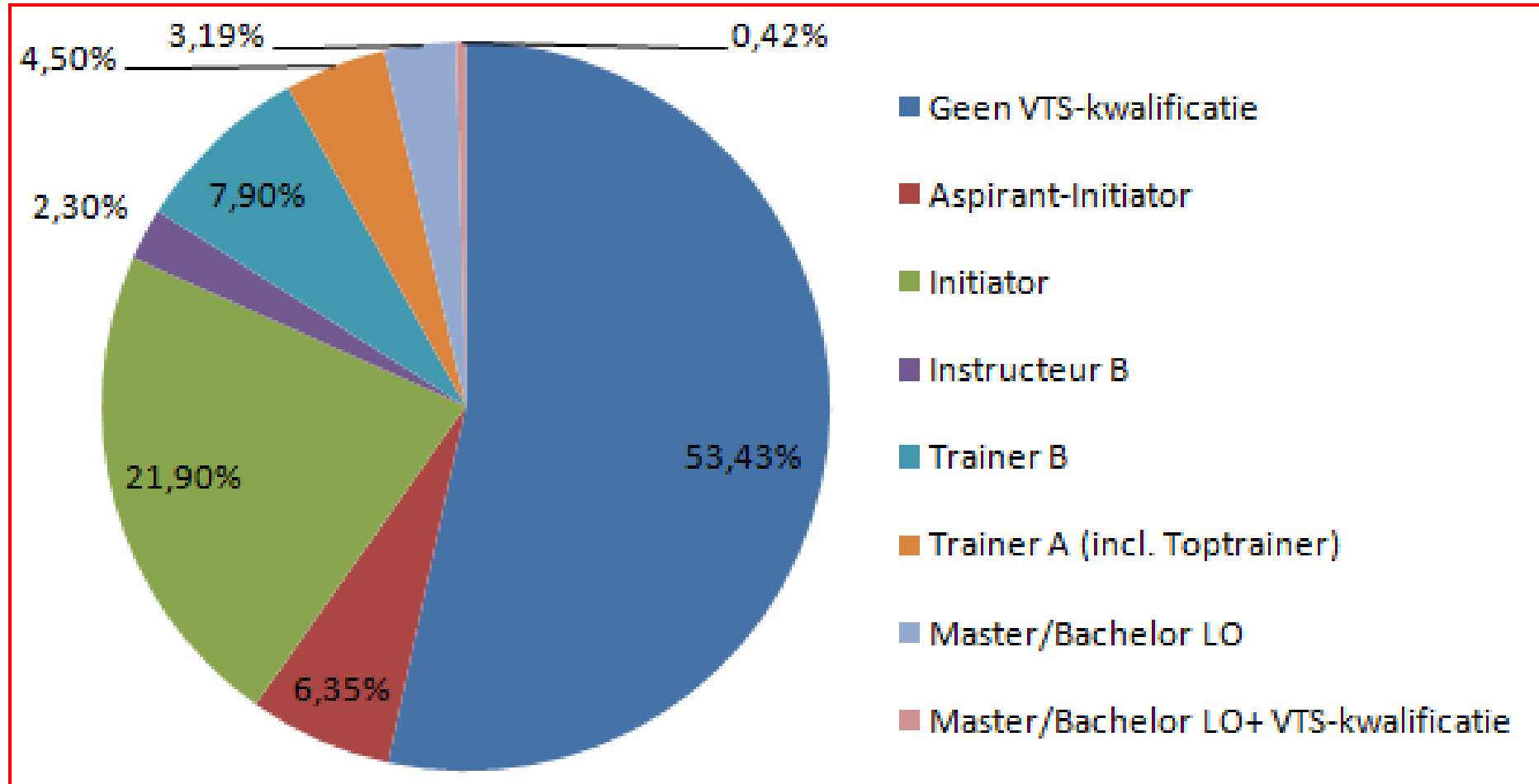
### Vaststelling(en):

- Bij de sportclubs is wel een **duidelijke intentie** om niet-gekwalificeerde naar gekwalificeerde trainers te scholen. Men wil **53% meer gekwalificeerde trainers**.
- De Vlaamse sportclubs hebben gemiddeld gezien **nood aan ongeveer 20% bijkomende trainers**



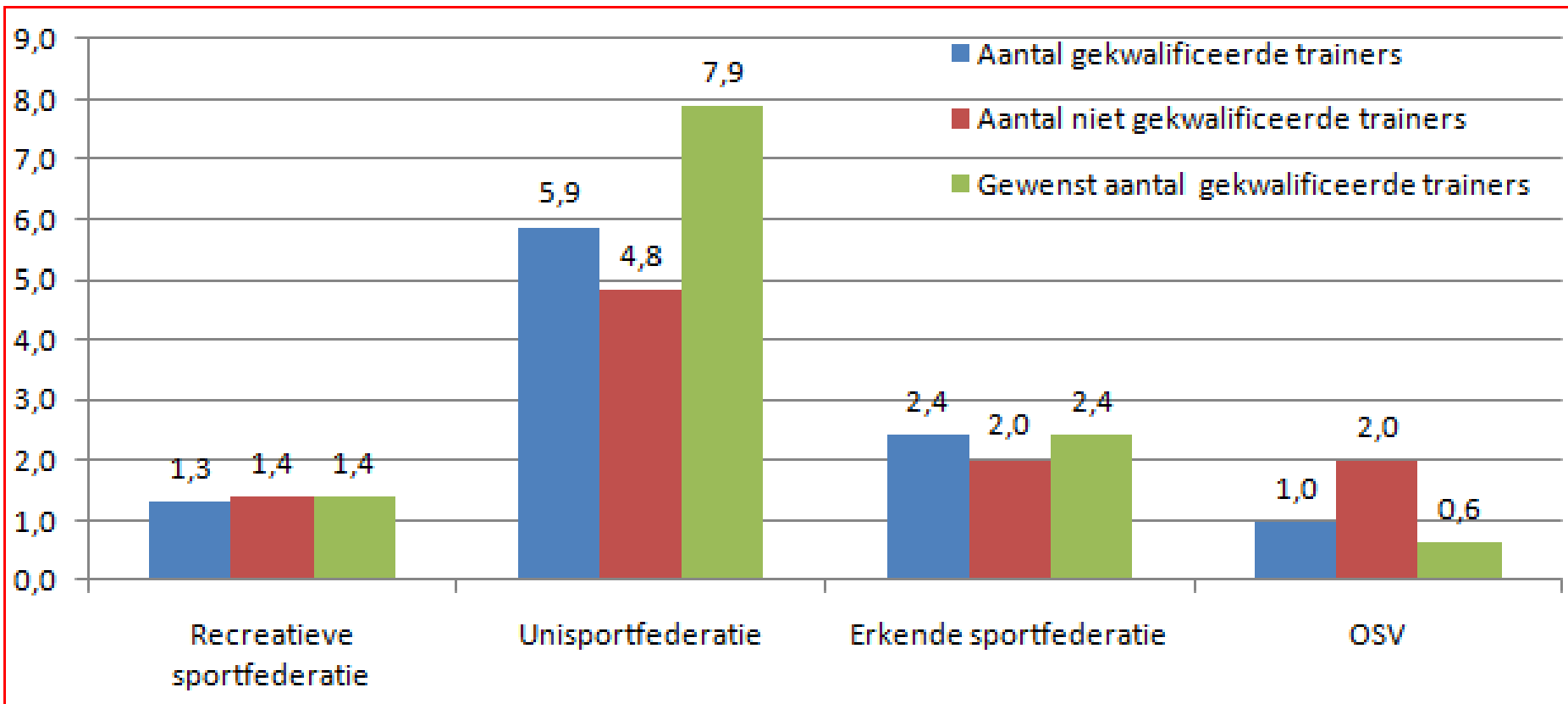
## Trainers en kwalificatiegraad

# Kwalificaties van de trainers in de sportclubs



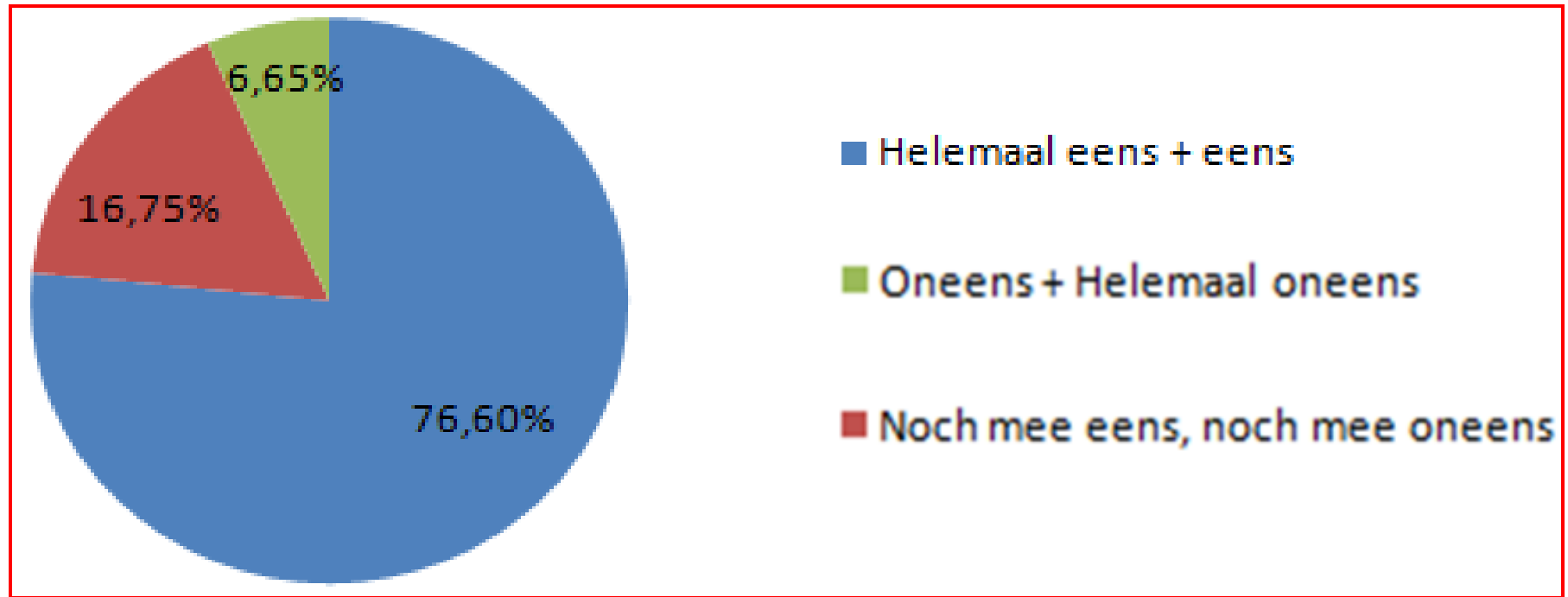
## Trainers en kwalificatiegraad

Aantal gekwalificeerde en niet gekwalificeerde trainers per sportclub naargelang het type sportfederatie



## Trainers en kwalificatiegraad

Het bestuur stimuleert de trainers om opleidingen/  
bijscholingen te volgen (bv. een VTS-cursus)

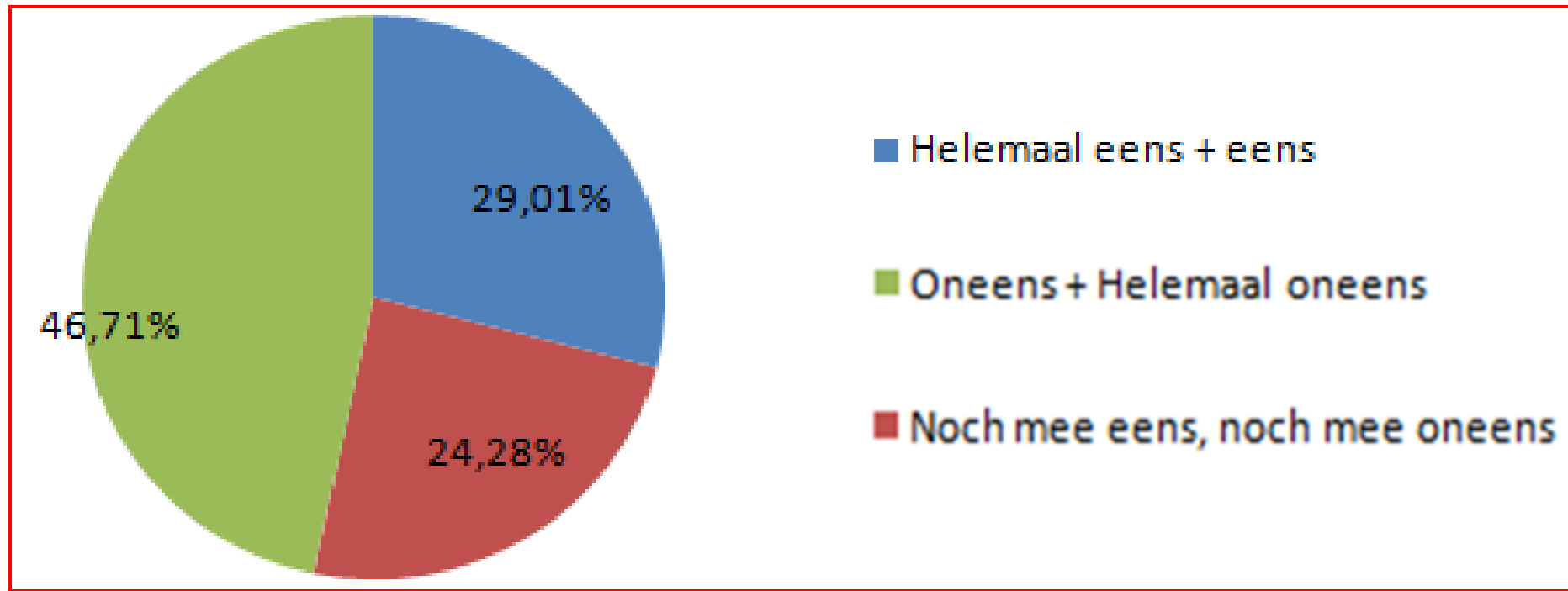


### Vaststelling(en):

- Deze cijfers zijn nog iets hoger dan bij de bevraging n.a.v. de Dag van de Trainer 2004, waar 74% van de bestuursleden aangaf de trainers te stimuleren

## Trainers en kwalificatiegraad

Heeft de sportclub voldoende financiële middelen om de noodzakelijke sportgekwalificeerde trainers aan te stellen ?



### Vaststelling(en):

- 47% van de sportclubs geeft aan niet voldoende middelen te hebben om de noodzakelijke sportgekwalificeerde trainers aan te stellen

## Sportinfrastructuur en Trainingsuren

### Aantal trainingsuren

	Aantal trainingsuren
<b>Totaal aantal trainingsuren op weekbasis = georganiseerde + vrije niet-geleide trainingen (Grote Sportclubenquête)</b>	<b>21.278,30 uren</b>
Georganiseerde trainingen o.l.v. <u>gekwalificeerde lesgever</u>	11.891,00 uren (55,88 %)
Georganiseerde trainingen o.l.v. <u>niet-gekwalificeerde lesgever</u>	6.367,30 uren (29,92 %)
Vrije niet geleide trainingen	3.020,00 uren (14,19 %)
<b>Extrapolatie trainingsuren op weekbasis voor alle sportclubs</b>	<b>185.798,86 uren</b>

Gemiddeld # trainingsuren per week per sportclub: **12,60 uren**

Vaststelling(en):

- *Bijna 82.000 trainingsuren op weekbasis gebeuren niet onder begeleiding of onder begeleiding van een niet-gekwalificeerde lesgever*

## Sportinfrastructuur en Trainingsuren

### Beschikbaarheid sportinfrastructuur

- 25,5% van de sportclubs geeft aan over onvoldoende sportinfrastructuur te beschikken voor het huidig aantal leden
- 19% van de sportclubs geeft aan over onvoldoende uren te beschikken in de sportinfrastructuur voor het huidig aantal leden
- 32% van de sportclubs zal meer trainingsuren aanbieden wanneer meer uren ter beschikking (30% zal ook actief leden werven)
- 48% van de sportclubs is bereid om extra inspanningen te leveren voor behoud of verbetering sportinfrastructuur
- 37% van de sportclubs kan meer leden aan met de huidige hoeveelheid sportinfrastructuur

## Externe focus

- 70 % van de sportclubs organiseert niet-sportieve clubactiviteiten voor sociale contacten tussen leden
- 21 % van de sportclubs werkt actief rond maatschappelijke thema's (bv. gezondheid, milieu, mobiliteit, ethiek, ...)
- 36 % is bereid om rond gezondheidsthema's te werken
- 49 % van de sportclubs wil opendeurdagen organiseren om mensen kennis te laten maken met de sportclub

**WEEK** VAN DE  
**SPORTCLUB**  
ONTDEK JE SPORTPLEK



## Conclusies

### Beleidsprioriteit: Professionalisering

- Vlaanderen telt heel **veel kleine sportclubs**
- Slechts **30%** van de sportclubs is als **vzw** gestructureerd
- **62%** van de sportclubs vindt **onvoldoende vrijwilligers** als trainer, voor de ondersteuning bij wedstrijden, de dagelijkse werking of de kantine
- Minder dan **3%** van de medewerkers van de Vlaamse sportclubs is **bezoldigd** + Slechts **5%** van de **trainers** is **bezoldigd**
- Sportclubs zijn zeer afhankelijk van **lidgelden (48%)**

## Conclusies

### Beleidsprioriteit: **Kwalificatiegraad trainers**

- 44% van de trainingen gaan nog steeds door zonder begeleiding of met begeleiding van een niet-gekwalificeerde lesgever
- De kwalificatiegraad van de trainers in de Vlaamse sportclubs bedraagt slechts 40% ondanks de inspanningen van de Vlaamse Trainersschool (actief dropout van gekwalificeerde trainers uit de sportclubs trachten vermijden)
- Er moet actief gewerkt blijven worden aan de doorstromingsgraad van trainers naar een hoger kwalificatieniveau dan Initiator
- 47% van de sportclubs beschikt over onvoldoende financiële middelen om de noodzakelijke sportgekwalificeerde trainers aan te trekken

## Conclusies

# Beleidsprioriteit: Effecten van regelgeving op participatiegraad

- Stijgende ledentendens bij de erkende Vlaamse sportfederaties

Sporten in clubverband is nog steeds hip, bv. omwille van de sociale contacten !

- **Subsidies** zijn de laatste 10 jaar procentueel veel belangrijker geworden voor sportclubs (2003: 6% --- 2012: 9,5%)

## Conclusies

### Beleidsprioriteit: Sportinfrastructuur

- 25% van de sportclubs heeft onvoldoende sportinfrastructuur
- 1/3 van de sportclubs zou meer trainingsuren aanbieden en leden werven indien meer sportinfrastructuur ter beschikking zou zijn
- 1/3 van de uitgaven van sportclubs gaat naar kosten voor sportaccommodaties en materiaal

## Conclusies

### Beleidsprioriteit: Laagdrempelig beweeg- en sportaanbod

- 75% van de sportclubs wil inspanningen doen om drop-out van (jeugd)leden tegen te gaan, voor senioren is dit slechts 60%
- 2/3 van de sportclubs doet inspanningen om meer leden te rekruteren; maar er is slechts een beperkte interesse (25%) om inspanningen te doen om bepaalde doelgroepen te rekruteren (bv. allochtonen, sporters met een handicap, personen in armoede, senioren)

=> Er is nog werk aan de winkel

## Conclusies

Noodzaak van een permanent geactualiseerd beleidsinstrument

Nood aan gedetailleerde informatie over de sportclubs in Vlaanderen

Noodzaak om tendensen over de jaren te monitoren

